



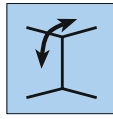
Produktfördelar



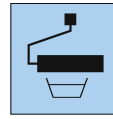
PVC-fri




Svårantändlig



För vägg
och tak



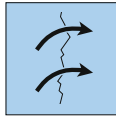
Låg färgför-
brukning



Andnings-
aktiv



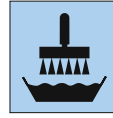
Slagtålig



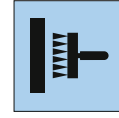
Täcker revor



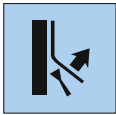
Behöver
inte svälla



Fiberklister



Klistra direkt
på vägg



Lätt att ta
bort

Tapetsering



1. Ta bort gamla tapeter och färger. Släta ut ojämna underlag med gipsbaserad spackelmassa. Grundmåla starkt absorberande underlag med lösningsmedelsfri grundfärg.



2a. Klistra direkt på väggen utan att låta tapeten svälla eller



2b. Förbered tapeten i klistrarapparat utan att låta den svälla. Använd fiberklister.



3. Klistra fast tapeterna kant i kant.



4. Tryck fast tapetvåden med skumgummirullen.



5. Skär rent runt tak, golvlister, fönster osv. med tapetkniv och spackel.



6. Skär av tapetvåden i hörn och vid kanter och sätt nästa våd kant i kant.



7. Efter att tapeten har torkat kan den målas med dispersionsfärg av hög kvalitet enligt DIN EN 13300 eller beläggas med puts, tapet el.dyl.



Produktbeskrivning

ERFURT-Variovlies Flat

Tillverkare

ERFURT & SOHN KG • Hugo-Erfurt-Straße 1
42399 Wuppertal • GERMANY • www.erfurt.com

Material/Tillverkning

ERFURT-Variovlies Flat är en slät väggbeklädnad, tillverkad av speciella cellulosa- och textilfiber, kombinerat med polymer-bindemedel.

Produktuppgifter

- Rullmått: 20,00 m längd x 0,75 m bredd
- Kartonginnehåll: 6 rullar

Produktegenskaper

- Motstånd mot vattenånga enligt DIN EN ISO 12572 motsvarar diffusion relativt luftskikt med 0,02 m tjocklek
- Brandskyddsklass "B-s1,d0" enligt DIN EN 13501-1 motsvarar "B1" (svårantändlig) enligt DIN 4102-1
- Täcker väl färgkontraster på underlaget och därför räcker det oftast att måla en gång
- Utan PVC, hälsoskadliga mjukmedel och lösningsmedel
- Utan glasfiber
- Utan tillsats av tungmetallföreningar och formaldehyd
- Täcker revor och är dimensionsstabil
- Lätt att ta bort om den fuktas lätt
- Kan målas över upprepade gånger med vanliga dispersionsfärger

Användning/Tapetsering

ERFURT-Variovlies Flat kan användas på alla tapetseringsbara underlag inomhus. Underlaget måste vara torrt, rent, stabilt, lätt absorberande och slätt. Ta bort gamla tapeter och färg som inte sitter fast. Släta ut ojämna underlag med gipsbaserad spackelmassa. Grundmåla starkt absorberande underlag med lösningsmedelsfri grundfärg.

Klistra och tapetsera direkt på väggen

Använd fiberklistre (t.ex. Metylan Secura i koncentration 1:10 = 500 g i 5 l vatten) eller jämförbart. Klistret fördelas jämnt på underlaget och de tillskurna våderna läggs torra i klisterbädden. Läs och beakta också klistertillverkarens anvisningar.

Tapetsera med klistreapparaten

ERFURT-Variovlies Flat klistras med klistreapparaten, läggs ihop och kan klistras upp utan att tapeten måste svälla. Använd fiberklistre (t.ex. Metylan Secura i koncentration 1:10 = 500 g i 5 l vatten) eller jämförbart. Läs och beakta också klistertillverkarens anvisningar.

Att klistra upp tapeten

Klistra upp ERFURT-Variovlies Flat lodrätt och kant i kant. Tryck fast våderna med gummirullen eller tapetserspackeln så att inga blåsor uppstår. Tryck in överflödig tapet runt tak, golvlister, fönster osv. med en plastspackel i hörnen och skär av med en tapetkniv. Klistra inte upp tapeten omlott. Ta genast bort klistrefläckar på ovansidan.

Tapetsering på strukturerade ytor.

ERFURT-Variovlies Flat kan också användas för snabbrenovering av strukturerade underlag som t.ex. glasväv el.dyl., som samtidigt ska förberedas för tapetsering, puts eller målning. Använd då fyllt dispersionsklistre, t.ex. Metylan Ovalit P frigolit-klistre eller jämförbart. Klistret fördelas jämnt på underlaget med en tandspackel. Lagg de tillskurna våderna i klistret och tryck fast dem med tapetserspackeln så att klistret fördelas jämnt och underlaget blir plant. Tryck in överflödig tapet runt tak, golvlister, fönster osv. med en plastspackel i hörnen och skär av med en kniv. Tapetsera inte ERFURT-Variovlies Flat med överlapp. När fyllt dispersionsklistre används går det inte längre att lossa tapeten genom att fukta med vatten.

Att måla på tapeten

Efter att den har torkat måste ERFURT-Variovlies Flat målas eller få annan beläggning. Vi rekommenderar lackfärg, dispersionsfärg av hög kvalitet eller puts. För att uppnå glansiga ytor är det nödvändigt att måla med lackfärg i två omgångar.

Innehållsämnena/Testresultat

Motståndet mot vattenånga har fastställts av ISEGA-Forschungs- und Untersuchungs-Gesellschaft mbH, Aschaffenburg, enligt DIN EN ISO 12572 med testrapport nr. 1743/50.

Made in Germany

ERFURT & SOHN KG

Hugo-Erfurt-Straße 1
D-42399 Wuppertal, Tyskland

Tel.: +49 202 6110-0

Fax: +49 202 6110 89 451

E-post: info@erfurt.com

Internet: www.erfurt.com

Servicetelefon:

+49 202 6110 375

ERFURT
WÄNDE ZUM WOHLFÜHLEN