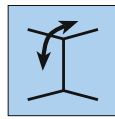
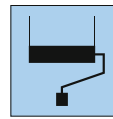
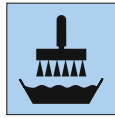
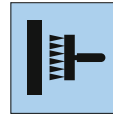
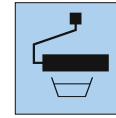
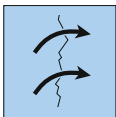
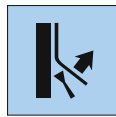


## Zalety produktu

Nie zawiera  
PCVTrudno  
zapalnaDo ścian i  
sufitówŁatwa do  
malowaniaAktywnie  
oddychającaStabilna  
strukturaBez czasu  
nasiąkania  
klejemKlej do  
włókninyTechnika  
nakładania  
kleju na  
ścianęNiewielkie  
zużycie farbyPokrywa  
rysy i  
pęknięciaŁatwa do  
usunięcia

## Obróbka



**1.** Usunąć stare tapety i warstwę farby. Szorstkie podłoża należy wygładzić masą szpachlową zawierającą gips. Podłoża silnie chłonne należy gruntować podkładami niezawierającymi rozpuszczalnika.



**2a.** Obróbka techniką nakładania kleju bezpośrednio na ścianę bez czasu nasiąkania.



**2b.** W urządzeniu do nakładania kleju na tapetę bez czasu nasiąkania lub.



**3.** Naklejać bryty tapety na styk, zachowując pion.



**4.** Dociskając szczotką tapeciarską lub gumowym walcem, usunąć pęcherzyki powietrza i zmarszczenia.



**5.** Naddatki przy sufitach, listwach podłogowych, oknach itp. należy odcinać za pomocą noża do tapet i szpachli tapeciarskiej.



**6.** Nie przyklejać tapety na zakładkę w narożnikach i przy krawędziach, ale dokładnie odcinać na krawędzi, a kolejny bryt układać na styk.



**7.** Po wyschnięciu należy ją pomalować wysokiej jakości farbą dyspersyjną zgodną z normą DIN EN 13300 lub pokryć np. tynkiem, tapetą itp.



## Opis produktu

### ERFURT-Variolvies Plano

### Producent

ERFURT & SOHN KG • Hugo-Erfurt-Straße 1  
42399 Wuppertal • GERMANY • www.erfurt.com

### Surowce/produkcja

Tapeta ERFURT-Variolvies Plano to gładka okładzina ścienna, produkowana z papieru uzyskanego z recyklingu i włókien tekstylnych.

### Dane produktu

- Nr zamówienia 1000629
- Wymiar opakowania: długość 20,00 m x szerokość 0,53 m
- Zawartość kartonu: 9 rolek
- Gramatura: ok. 150 g/m<sup>2</sup>
- Nr zamówienia 1000632
- Wymiar opakowania: długość 15,00 m x szerokość 0,75 m
- Zawartość kartonu: 6 rolek
- Gramatura: ok. 150 g/m<sup>2</sup>

### Właściwości produktu

- Dobrze kryje kontrasty kolorystyczne podłoża
- Przepuszczalność pary wodnej zgodnie z normą DIN 52615 odpowiada dyfuzyjnej warstwie powietrza o grubości 0,02 m
- Klasa reakcji na ogień „B-s1,d0” zgodnie z normą DIN EN 13501-1 odpowiada „B1” (trudno zapalna) zgodnie z normą DIN 4102-1
- Niepalna w połączeniu z podłożami typu płyty gipsowo-kartonowej (DIN 4102-A2)
- Nie zawiera PCV, szkodliwych dla zdrowia zmiękczaczy ani rozpuszczalników
- Nie zawiera włókien szklanych
- Bez domieszki związków metali ciężkich i formaldehydu
- Pokrywa rysy i pęknięcia
- Oszczędność zasobów
- Otwarty dyfuzyjnie
- Z surowców odnawialnych
- Przyjazna dla alergików
- Do wielokrotnego malowania farbami dyspersyjnymi dostępnymi w handlu
- Łatwo usuwalna po zwilżeniu wodą

## Zastosowanie/ obróbka

Tapety ERFURT-Variolvies Plano mogą być stosowane na wszystkich nadających się do tapetowania powierzchniach wewnątrz budynków. Podłoże musi być suche, czyste, zwięzłe, lekko chłonne i gładkie. Usunąć stare tapety i nieprzylegające warstwy farby. Szorstkie podłoża muszą być wygładzone masą szpachlową zawierającą gips. Podłoża silnie chłonne należy gruntować podkładami niezawierającymi rozpuszczalnika.

### Obróbka techniką nakładania kleju na ścianę

Do klejenia należy użyć kleju do włókniny (np. Metylan Secura w proporcji 1:10 = 500 g w 5 l wody) lub porównywalnego. Klej nanosić równomiernie na podłoże, a przycięte, suche bryty układać w warstwie kleju. Należy przestrzegać także zaleceń producenta kleju dotyczących obróbki.

### Obróbka przy użyciu urządzenia do nakładania kleju

Tapetę ERFURT-Variolvies Plano należy posmarować klejem za pomocą urządzenia do nakładania kleju, złożyć i przyklejać bez czasu nasiąkania. Do klejenia należy użyć kleju do włókniny (np. Metylan Secura w proporcji 1:10 = 500 g w 5 l wody) lub porównywalnego. Należy przestrzegać także zaleceń producenta kleju dotyczących obróbki.

### Klejenie

Tapetę ERFURT-Variolvies Plano należy przyklejać pionowo na styk. Bryty dociskać gumowym walcem lub szpachlą tapeciarską, usuwając pęcherzyki powietrza. Nadmiar tapety przy suficie, listwach podłogowych, oknach itp. docisnąć do narożnika plastikową szpachelką i odciąć nożem tapeciarskim. Nie przyklejać okładziny ściennej na zakładkę. Natychmiast usuwać plamy kleju z powierzchni okładziny.

### Malowanie

Po wyschnięciu tapety typu ERFURT-Variolvies Plano muszą zostać pomalowane lub powleczone. Odpowiednia do tego celu będzie wysokiej jakości farba dyspersyjna.

## Komponenty/wyniki badań

Przepuszczalność pary wodnej została określona przez ISEGA-Forschungs- und Untersuchungs-Gesellschaft mbH, Aschaffenburg zgodnie z DIN 52615, część 1, w raporcie pokontrolnym nr 1743/42.

#### Made in Germany

ERFURT & SOHN KG

Hugo-Erfurt-Straße 1  
D-42399 Wuppertal

Tel.: +49 202 6110 0

faks: +49 202 6110 89 451

E-mail: info@erfurt.com

Internet: [www.erfurt.com](http://www.erfurt.com)

Infolinia:

+49 202 6110 375

**ERFURT**  
WÄNDE ZUM WOHLFÜHLEN