



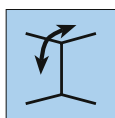
## A termék előnyei



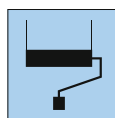
PVC-mentes




Nehezen  
éghető



Falra és  
mennyezetre  
is



Könnyen  
átfesthető



Légáteresztő



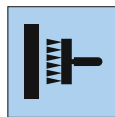
Ütésálló



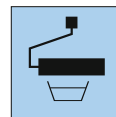
Nincs  
átítatódási  
idő



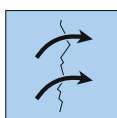
Vlies  
ragasztó



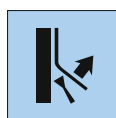
Fali  
ragasztásos  
eljárás



Kevés  
festéket  
igényel




Áthidalja a  
repedéseket



Könnyen  
eltávolítható

## Tapétázás



**1.** A régi tapétákat és festékeket távolítsuk el. Az egyenetlen alapokat tegyük simává gipsztartalmú glettelő anyaggal. Az erősen nedvszívó alapfelületeket alapozzuk oldószermentes alapozóval.



**2a.** Fali ragasztásos eljárással átítatódási idő nélkül, vagy



**2b.** Tapétázógéppel, átítatódási idő nélkül vigyük fel.



**3.** A csíkokat illesztéssel függőlegesen ragasszuk fel.



**4.** Tapétázókefével vagy gumihengerrel hólyag- és ráncmentesen nyomjuk a falra.



**5.** A mennyezetnél, szegélyléceknél, ablakoknál, stb. vágókéssel és spatulával távolítsuk el a túlnyúló részeket.



**6.** A sarkoknál és az éléknél ne tapétázzunk átfedéssel, hanem a vágást pontosan az élén végezzük el és a következő csíkot illesztve ragasszuk fel.



**7.** Száradás után a DIN EN 13300 szabványnak megfelelő jó minőségű diszperziós festékekkel fessük át vagy vonjuk be pl. vakolattal, tapétával vagy hasonlóval.



## Termék jellemzői

### ERFURT-Variovlies Plano

#### Gyártó

ERFURT & SOHN KG • Hugo-Erfurt-Straße 1  
42399 Wuppertal • GERMANY • www.erfurt.com

#### Nyersanyagok/gyártás

Az ERFURT-Variovlies Plano egy sima falburkolat, amely újrafeldolgozott papírból és szövetszálakból készül.

#### Termék adatai

- Rendelési szám 1000629
- Tekerics méretei: 20,00 m hosszú x 0,53 m széles
- Karton tartalma: 9 tekerics
- Négyzetmétersúly: kb. 150 g/m<sup>2</sup>
- Rendelési szám 1000632
- Tekerics méretei: 15,00 m hosszú x 0,75 m széles
- Karton tartalma: 6 tekerics
- Négyzetmétersúly: kb. 150 g/m<sup>2</sup>

#### Termék tulajdonságai

- Jól lefedi az alapfelület szíkontrasztjait
- A DIN 52615 szabvány szerinti páraáteresztő-képessége megfelel egy 0,02 m vastagságú páradiffúziós egyenértékű légrétegnek
- Az DIN EN 13501-1 szerinti „B-s1,d0” tűzvédelmi besorolás a DIN 4102-1 szerinti „B1” (nehezen éghető) osztálynak felel meg
- Olyan alapfelületeken, mint a „gipszkarton” nem éghető (a DIN 4102-A2 szerint)
- PVC-t, egészségre ártalmas lágyító- és oldószereket nem tartalmaz
- Üvegszálmentes
- Nehézfém-vegyületek és formaldehid hozzáadása nélkül készül
- Áthidalja a repedéseket
- Forráskímélő
- Diffúzióra nyitott
- Megújuló nyersanyagokból készül
- Allergiások számára is alkalmas
- Kereskedelemben forgalmazott diszperziós festékekkel többször is átfesthető
- Vízzel benedvesítve könnyen eltávolítható

## Alkalmazás/tapétázás

Az ERFURT-Variovlies Plano beltérben minden tapétázható alapfelületre alkalmas. Az alapfelület legyen száraz, tiszta, szilárd, enyhén nedvszívó és sima. A régi tapétákat és a lepergő festékeket távolítsuk el. Az egyenetlen alapfelületeket tegyük simává gipsztartalmú glettelő anyaggal. Az erősen nedvszívó alapfelületeket alapozzuk oldószermentes alapozóval.

### Tapétázás fali ragasztásos eljárással

A ragasztáshoz használjunk vliesragasztót (például Metylan Secura ragasztót 1:10 = 5 l vízben 0,5 kg arányban) vagy hasonló terméket. A ragasztót egyenletesen vigyük fel az alapfelületre és a méretre vágott tapétacsíkokat szárazon helyezzük a ragasztóágyba. A ragasztó gyártójának használati utasításait is tartsuk be.

### Ragasztás tapétázógéppel

Az ERFURT-Variovlies Plano tapétát tapétázógéppel ragasztózzuk be, hajtjuk össze és átítatódási idő nélkül ragaszthatjuk fel. A ragasztáshoz használjunk vliesragasztót (például Metylan Secura ragasztót 1:10 = 5 l vízben 0,5 kg arányban) vagy hasonló terméket. A ragasztó gyártójának a használati utasításait is tartsuk be.

### Ragasztás

Az ERFURT-Variovlies Plano tapétát függőlegesen és illesztve ragasszuk fel. A tapétacsíkokat gumihengerrel vagy tapétázó spatulyával hólyagmentesen nyomjuk a falra. A mennyezetnél, szegélyléceknél, ablakoknál, stb. a túlnyúló részeket nyomjuk be műanyag spatulyával a sarkokba és vágókéssel vágjuk le. A falburkolatot ne ragasszuk fel átfedéssel. A felületről a ragasztófoltokat azonnal távolítsuk el.

### Festés

Száradás után az ERFURT-Variovlies Plano tapétát át kell festeni vagy be kell vonni. Erre minőségi diszperziós festékek a legalkalmasabbak.

## Összetevők/vizsgálati eredmények

A páraáteresztő-képesség meghatározása a DIN 52615 szabvány 1. fejezete alapján az aschaffenburgi ISEGA Kutató- és Bevizsgáló-Kft. 1743/42 számú vizsgálati jelentésével történt.