



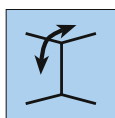
Přednosti výrobku



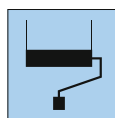
Neobsahují PVC




Těžce hořlavé



Na stěny a strop



Snadno přetíratelné



Prodyšné



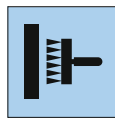
Nárazuvzdorné



Bez doby měkčení



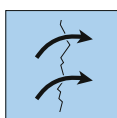
Lepidlo na vliesové tapety



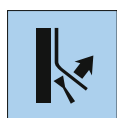
Technika tapetování stěn



Nízká spotřeba barvy




Překrývající trhliny



Lehce odstranitelný

Zpracování



1. Staré tapety a nátěry netrvanlivého charakteru odstraňte. Drsné podklady vyrovnejte na hladko pomocí stěrky na bázi sádry. Silně savé podklady ošetřete základovou hmotou bez obsahu rozpouštědla.



2a. Technikou tapetování stěn zpracovat bez nutnosti doby měkčení nebo



2b. Pomocí tapetovacího přístroje bez nutnosti doby měkčení.



3. Pásky lepte svisle těsně na spoj.



4. Vytlačit bubliny nebo přehyby pomocí tapetovacího kartáče nebo gumového válečku.



5. Přesahy na stropě, podlahových lištách, oknech apod. odstraňte nožem a stěrkou.



6. V rozích a na okrajích se netapetuje s překrytím, ale oddělení probíhá přesně na hraně a další pás se tapetuje na styk.



7. Po zaschnutí přetřete kvalitní disperzní barvou podle normy DIN EN 13300 nebo naneste např. omítku, aplikujte tapetu apod.



Popis výrobku

ERFURT-Variovlies Plano

Výrobce

ERFURT & SOHN KG • Hugo-Erfurt-Straße 1
42399 Wuppertal • GERMANY • www.erfurt.com

Suroviny/výroba

ERFURT-Variovlies Plano je hladký obklad stěn, který je vyráběn z recyklovaného papíru a textilních vláken.

Údaje o výrobku

- Obj. č. 1000629
- Rozměry role: Délka 20,00 m x šířka 0,53 m
- Obsah krabice: 9 rolí
- Gramáž: cca 150 g/m²
- Obj. č. 1000632
- Rozměry role: Délka 15,00 m x šířka 0,75 m
- Obsah krabice: 6 rolí
- Gramáž: cca 150 g/m²

Vlastnosti výrobku

- Dobře zakrývá barevné kontrasty podkladu
- Propustnost pro vodní páru podle DIN 52615 odpovídá difuznímu ekvivalentu tloušťky vzduchové vrstvy 0,02 m.
- Třída požární ochrany „B-s1,d0“ podle DIN EN 13501-1 odpovídá „B1“ (těžce hořlavé) podle DIN 4102-1
- Na podkladech, jako je "sádrokarton" není spojení hořlavé (DIN 4102-A2)
- Neobsahují PVC, zdravotně závadná změkčovadla a rozpouštědla
- Neobsahují skleněná vlákna
- Bez obsahu sloučenin těžkých kovů a formaldehydu
- Překrývající trhliny
- Šetří přírodní zdroje
- Difuzně otevřené
- Z obnovitelných surovin
- Vhodné pro alergiky
- Možnost vícenásobného přetírání běžnými disperzními barvami
- Po smočení vodou snadno odstranitelné

Použití/zpracování

ERFURT-Variovlies Plano je možné použít na všechny podklady v interiéru, vhodné k tapetování. Podklad musí být suchý, čistý, pevný, mírně savý a hladký. Staré tapety a nepřilnavé nátěry odstraňte. Hrubé povrchy vyrovnejte tmelem s obsahem sádry. Silně savé podklady ošetřete základovou hmotou bez obsahu rozpouštědla.

Zpracování technikou tapetování stěn

Na lepení se používá lepidlo na vliesové tapety (např. Metylan Secura v poměru 1:10 = 500 g v 5 l vody) nebo podobné. Lepidlo se rovnoměrně nanese na podklad a přířiznuté pásy se položí nasucho na vrstvu lepidla. Dodržujte prosím také pokyny výrobce pro zpracování lepidla.

Zpracování pomocí tapetovacího přístroje

ERFURT-Variovlies Plano se potírají lepidlem pomocí tapetovacího přístroje, složí se a mohou se nalepit bez nutnosti navlhčení. Na lepení se používá lepidlo na vliesové tapety (např. Metylan Secura v poměru 1:10 = 500 g v 5 l vody) nebo podobné. Dodržujte prosím také pokyny výrobce pro zpracování lepidla.

Lepení

Typ ERFURT-Variovlies Plano nalepujte kolmo a na styk. Pásy uhladte gumovým válečkem nebo tapetovací stěrkou, aby se netvořily bubliny. Přesahy na stropě, podlahových lištách, oknech apod. přitlačte do rohů plastovou stěrkou a odstraňte nožem. Tento obklad stěn nelepte tak, aby se překrýval. Skvrny od lepidla na povrchu okamžitě odstraňte.

Nátěr

Po zaschnutí je třeba ERFURT-Variovlies Plano přetřít popř. opatřit další vrstvou. Pro tento účel je vhodná vysoce kvalitní disperzní barva.

Obsah látek/výsledky zkoušek

Propustnost pro vodní páru byla stanovena ústavem ISEGA-Forschungs- und Untersuchungs-Gesellschaft mbH, Aschaffenburg, v souladu s DIN 52615 část 1, zkušební zprávou č. 1743/42.