

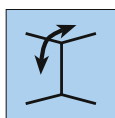
Переваги продукції



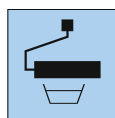
Не містить
ПВХ



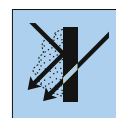
Важко-
займисті



Для стін та
стелі



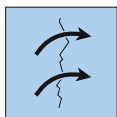
Невеликі
витрати
фарби



Повітро-
проникні



Стійкі до
механічного
впливу



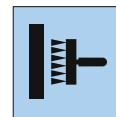
Перекриває
тріщини



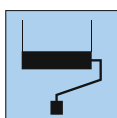
Не потребує
часу для
просочу-
вання



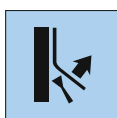
Клей для
флізелінових
шпалер



Обклеюван-
ня шляхом
нанесення
клею на
стіну



Легко
фарбуються



Легко
видаляється

Спосіб наклеювання



1. Необхідно видалити старі шпалери та фарби. Нерівну основу потрібно вирівняти за допомогою шпаклювальної маси, яка містить гіпс. На сильно вбираючу основу потрібно нанести ґрунтовку, яка не містить розчинників.



2a. Наклеїти шляхом нанесення клею на стіну без очікування просочування або



2b. Нанести клей станком для нанесення клею, без очікування просочування.



3. Наклеїти шпалери за будівельним виском і в стик. Пухирці й складки розгладьте шпалерною щіткою або гумовим валиком.



4. Притиснути полотно за допомогою дрібнопористого гумового валика.



5. Обрізати надлишки шпалер в області стелі, плінтусів, вікон і т. п. за допомогою малярного ножа та шпалерного шпателя.



6. На внутрішніх та зовнішніх кутах полотно шпалер потрібно обрізати. Наступне полотно наклеюється в стик.



7. Після висихання на шпалери можна нанести декоративні техніки, лазур або непрозору фарбу.



Опис виробу

ERFURT-Vliesfaser Trend

Виробник

ERFURT & SOHN KG • Hugo-Erfurt-Straße 1
42399 Wuppertal • GERMANY • www.erfurt.com

Сировина/виготовлення

ERFURT-Vliesfaser Trend — структуроване настінне покриття, вироблене зі спеціальних целюлозних та текстильних волокон у поєднанні з полімерною зв'язуючою речовиною.

Характеристики виробу

- Розміри рулону: 20,00 м в довжину x 0,75 м в ширину
- Кількість в картонній коробці: 6 рулонів

Властивості виробу

- Паропроникність згідно зі стандартом DIN 52615 відповідає дифузії 0,02 м повітряного шару
- Клас пожежостійкості «В-s1,d0» згідно зі стандартом DIN EN 13501-1 відповідає «В1» (важкозаймисті) згідно зі стандартом DIN 4102-1
- Добре вирівнює кольорові контрасти основи, завдяки чому в більшості випадків достатньо одного шару фарби
- Не містять ПВХ, небезпечних для здоров'я пластифікаторів та розчинників
- Не містять скловолокна
- Без додавання сполук важких металів та формальдегіду
- Стійкі до зміни розмірів, перебивають тріщини
- Легко знімаються після змочування водою
- Можливість багаторазового перефарбування за допомогою традиційних фарб

Застосування/спосіб наклеювання

Шпалери ERFURT-Vliesfaser Trend можна наклеювати на всі придатні для наклеювання шпалер основи всередині приміщень. Основа повинна бути сухою, чистою, міцною, гладкою і погано вбирати рідини. Необхідно видалити старі шпалери та фарби, які відшаровуються. Шорсткі основи необхідно вирівняти гіпсовмісними шпаклівками. На сильно вбираючу основу потрібно нанести ґрунтовку, яка не містить розчинників.

Обклеювання шляхом нанесення клею на стіну

Для наклеювання використовується клей для флізелінових шпалер (наприклад, Metylan Secura в пропорції 1:10 = 500 г в 5 л води) або подібний йому. Клей рівномірно наноситься на основу, а розкроєні сухі полотна накладаються на шар клею. Будь-ласка, також звертайте увагу на інструкцію по використанню від виробника клею.

Наклеювання за допомогою станка для нанесення клею

Нанести клей на шпалери ERFURT-Vliesfaser Trend за допомогою станка для нанесення клею, скласти полотна і наклеїти без очікування просочування на основу. Для наклеювання використовується клей для флізелінових шпалер (наприклад, Metylan Secura в пропорції 1:10 = 500 г в 5 л води) або подібний йому. Будь-ласка, також звертайте увагу на інструкцію по використанню від виробника клею.

Наклеювання

Клеїти флізелінові шпалери ERFURT-Vliesfaser Trend потрібно вертикально і в стик. Розгладити полотно від складок та пухирів гумовим валиком або шпалерним шпателем. Надлишки шпалер в області стелі, плінтуса, вікон і т. п. притиснути пластмасовим шпателем і обрізати малярним ножом. Не наклеювати шпалери нахлестом. Клей, що виступив, необхідно зразу ж видалити.

Фарбування

Після висихання шпалери ERFURT-Vliesfaser Trend необхідно покрити фарбою або іншим покриттям. Для цього підходять лаки, лазурі або високоякісні дисперсійні фарби. Для отримання глянцевого ефекту необхідно нанести два шари лаку.

Компоненти/результати тестування

Паропроникність визначена Науково-дослідницькою компанією ISEGA-Forschungs- und Untersuchungs-Gesellschaft mbH, Ашаффенбург, згідно зі стандартом DIN 52615, Частина 1, звіт про випробування № 1743/32.