



# ERFURT-Vliesfaser MAXX Economy

**ERFURT**  
WÄNDE ZUM WOHLFÜHLEN

STRUKTUR- UND  
VLIESTAPETEN

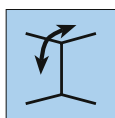
## Переваги продукції



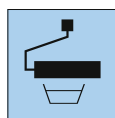
Не містить  
ПВХ



Важко-  
займисті



Для стін та  
стелі



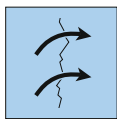
Невеликі  
витрати  
фарби



Повітро-  
проникні



Сійкі до  
механічного  
впливу



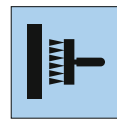
Перекриває  
тріщини



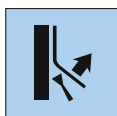
Не потребує  
часу для  
просочу-  
вання



Клей для  
флізелінових  
шпалер



Обклеюван-  
ня шляхом  
нанесення  
клею на  
стіну



Легко  
видаляється

## Спосіб наклеювання



**1.** Необхідно видалити старі шпалери та фарби. Нерівну основу потрібно вирівняти за допомогою шпаклювальної маси, яка містить гіпс. На сильно вбираючу основу потрібно нанести ґрунтовку, яка не містить розчинників.



**2a.** Наклеїти шляхом нанесення клею на стіну без очікування просочування або



**2b.** Нанести клей станком для нанесення клею, без очікування просочування. Для наклеювання використовувати клей для флізелінових шпалер.



**3.** Наклеїти шпалери за будівельним виском і в стик. Пухирці й складки розгладьте шпалерною щіткою або гумовим валиком.



**4.** Притиснути полотно за допомогою дрібнопористого гумового валика.



**5.** Обрізати надлишки шпалер в області стелі, плінтусів, вікон і т. п. за допомогою малярного ножа та шпалерного шпателя.



**6.** На внутрішніх та зовнішніх кутах полотно шпалер потрібно обрізати. Наступне полотно наклеюється в стик.



**7.** Після висихання шпалер їх рекомендується пофарбувати високоякісною дисперсійною фарбою, що відповідає вимогам стандарту DIN EN 13300, або покрити їх штукатуркою, шпалерами тощо.

Vliesfaser

www.erfurt.com



## Опис виробу

### ERFURT-Vliesfaser MAXX Economy

#### Виробник

ERFURT & SOHN KG • Hugo-Erfurt-Straße 1  
42399 Wuppertal • GERMANY • www.erfurt.com

#### Сировина/виготовлення

Шпалери ERFURT-Vliesfaser MAXX Economy — зносостійке настінне покриття, вироблене зі спеціальних целюлозних та текстильних волокон у поєднанні з полімерними зв'язуючими речовинами, тисненими спеціальним методом.

Всі шпалери ERFURT-Vliesfaser MAXX Economy виготовляються за однією виробничою технологією.

#### Характеристики виробу

- Розміри рулону: 12,5 м в довжину x 0,53 м в ширину
- Кількість в картонній коробці: 9 рулонів

#### Властивості виробу

- Паропроникність згідно зі стандартом DIN 52615 відповідає дифузії 0,02 м повітряного шару
- В поєднанні з мінеральними основами згідно з DIN EN 13501-1 B-s1,d0 (важкозаймисті)
- Не містять ПВХ, небезпечних для здоров'я пластифікаторів та розчинників
- Не містять скловолокна
- Без додавання сполук важких металів та формальдегіду
- Стійкі до зміни розмірів, перекривають тріщини
- В поєднанні з відповідними лакофарбовими матеріалами дуже стійкі до зносу
- Легко знімаються після змочування водою
- Можливість багаторазового перефарбування за допомогою традиційних фарб
- Необхідне фарбування
- Щоб захистити поверхню та підкреслити тиснення, шпалери рекомендується пофарбувати

## Застосування/спосіб наклеювання

Шпалери ERFURT-Vliesfaser MAXX Economy можна наклеювати на всі придатні для наклеювання шпалер основи всередині приміщень.

### Обклеювання шляхом нанесення клею на стіну

Для наклеювання використовується клей для флізелінових шпалер (наприклад, Metylan Secura в пропорції 1:10 = 500 г в 5 л води) або подібний йому. Клей рівномірно наноситься на основу, а розкроєні сухі полотна накладаються на шар клею. Будь-ласка, також звертайте увагу на інструкцію по використанню від виробника клею.

### Наклеювання за допомогою станка для нанесення клею

Нанести клей на шпалери ERFURT-Vliesfaser MAXX Economy за допомогою станка для нанесення клею, скласти полотна і наклеїти без очікування просочування на основу. Для наклеювання використовується клей для флізелінових шпалер (наприклад, Metylan Secura в пропорції 1:10 = 500 г в 5 л води) або подібний йому. Будь-ласка, також звертайте увагу на інструкцію по використанню від виробника клею.

### Наклеювання

Клеїти флізелінові шпалери ERFURT-Vliesfaser MAXX Economy потрібно вертикально і в стик. Розгладити полотно від складок та пухирів гумовим валиком або шпалерною щіткою. Надлишки шпалер в області стелі, плінтуса, вікон і т. п. притиснути пластмасовим шпателем і обрізати малярним ножом. Не наклеювати шпалери нахлестом.

### Фарбування

ERFURT-Vliesfaser MAXX Economy потребують фарбування. Для цього найкраще підходять високоякісна шовковисто-глянцева або високоглянцева дисперсійна фарба, оскільки вони на відміну від матової фарби найкраще підкреслюють структуру тиснених шпалер і роблять їх дуже стійкими до зносу.

## Компоненти/результати тестування

Паропроникність визначена Науково-дослідницькою компанією ISEGA-Forschungs- und Untersuchungs-Gesellschaft mbH, Ашаффенбург, згідно зі стандартом DIN 52615 Частина 1743/37, звіт про випробування № 1743/37.