



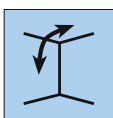
## Produktfördelar



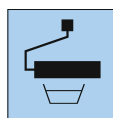
PVC-fri



Svårantändlig



För vägg  
och tak



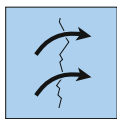
Låg färgför-  
brukning



Andnings-  
aktiv



Slagtålig



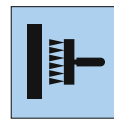
Täcker revor



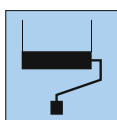
Behöver  
inte svälla



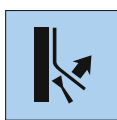
Fiberklister



Klistra direkt  
på vägg



Lätt att måla  
över



Lätt att ta  
bort

## Tapetsering



**1.** Ta bort gamla tapeter och färger. Slåta ut ojämna underlag med gipsbaserad spackelmassa. Grundmåla starkt absorberande underlag med lösningsmedelsfri grundfärg.



**2a.** Klistra direkt på väggen utan att låta tapeten svälla eller



**2b.** Förbered tapeten i klisterrapparat utan att låta den svälla.



**3.** Klistra upp våderna i kant. Tryck fast med tapetserborste eller gummirulle så att inga blåsor eller veck uppstår.



**4.** Tryck fast tapetvåden med skumgummirullen.



**5.** Skär rent runt tak, golvlister, fönster osv. med tapetkniv och spackel.



**6.** Skär av tapetvåden i hörn och vid kanter och sätt nästa våd kant i kant.



**7.** Efter att tapeten har torkat är ytan klar för kreativ bearbetning med en laserande eller täckande färg.



## Produktbeskrivning

### ERFURT-Vliesfaser Trend

#### Tillverkare

ERFURT & SOHN KG • Hugo-Erfurt-Straße 1  
42399 Wuppertal • GERMANY • www.erfurt.com

#### Material/Tillverkning

ERFURT-Vliesfaser Trend är strukturerade väggbeklädnader, tillverkade av speciella cellulosa- och textilfiber, kombinerat med polymer-bindemedel.

#### Produktuppgifter

- Rullmått: 20,00 m längd x 0,75 m bredd
- Kartonginnehåll: 6 rullar

#### Produktegenskaper

- Motstånd mot vattenånga enligt DIN 52615 motsvarar diffusion relativt luftskikt med 0,02 m tjocklek
- Brandskyddsklass "B-s1,d0" enligt DIN EN 13501-1 motsvarar "B1" (svårantändlig) enligt DIN 4102-1
- Täcker väl färgkontraster på underlaget och därför räcker det oftast att måla en gång
- Utan PVC, hälsoskadliga mjukmedel och lösningsmedel
- Utan glasfiber
- Utan tillsats av tungmetallföreningar och formaldehyd
- Täcker revor och är dimensionsstabil
- Lätt att ta bort om den fuktas lätt
- Kan målas över upprepade gånger med vanliga färger som finns i handeln

## Användning/Tapetsering

ERFURT-Vliesfaser Trend kan användas på alla tapetseringsbara underlag inomhus. Underlaget måste vara torrt, rent, stabilt, lätt absorberande och slätt. Ta bort gamla tapeter och färg som inte sitter fast. Slåta ut ojämna underlag med gipsbaserad spackelmassa. Grundmåla starkt absorberande underlag med lösningsmedelsfri grundfärg.

### Klistra och tapetsera direkt på väggen

Använd fiberklistret (t.ex. Metylan Secura i koncentration 1:10 = 500 g i 5 l vatten) eller jämförbart. Klistret fördelas jämnt på underlaget och de tillskurna våderna läggs torra i klisterbädden. Läs och beakta också klistertillverkarens anvisningar.

### Tapetsera med klistrapparat

ERFURT-Vliesfaser Trend klistras med klistrapparat, läggs ihop och kan klistras upp utan att tapeten måste svälla. Använd fiberklistret (t.ex. Metylan Secura i koncentration 1:10 = 500 g i 5 l vatten) eller jämförbart. Läs och beakta också klistertillverkarens anvisningar.

### Att klistra upp tapeten

Klistra upp ERFURT-Vliesfaser Trend lodrätt och kant i kant. Tryck fast våderna med gummirullen eller tapetserspackeln så att inga blåsor uppstår. Tryck in överflödig tapet runt tak, golvlister, fönster osv. med en plastspackel i hörnen och skär av med en tapetkniv. Klistra inte upp tapeten omlott. Ta genast bort klistrefläckar på ovsidan.

### Att måla på tapeten

Efter att den har torkat måste ERFURT-Vliesfaser Trend målas eller få annan beläggning. Vi rekommenderar lackfärger, lasur eller dispersionsfärger av hög kvalitet. För att uppnå glansiga ytor är det nödvändigt att måla med lackfärg i två omgångar.

## Innehållsämnena/Testresultat

Motståndet mot vattenånga har fastställts av ISEGA-Forschungs- und Untersuchungs-Gesellschaft mbH, Aschaffenburg, enligt DIN 52615, del 1, med testrapport nr. 1743/32.