



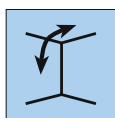
## A termék előnyei



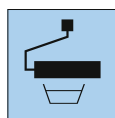
PVC-mentes



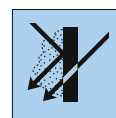
Nehezen  
éghető



Falra és  
mennyezetre  
is



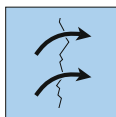
Kevés  
festéket  
igényel



Légáteresztő



Ütésálló



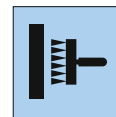
Áthidalja a  
repedéseket



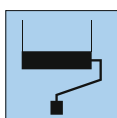
Nincs  
átítatódási  
idő



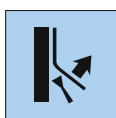
Vlies  
ragasztó



Fali  
ragasztásos  
eljárás



Könnyen  
átfesthető



Könnyen  
eltávolítható

## Tapétázás



**1.** A régi tapétákat és festékeket távolítsuk el. Az egyenetlen alapokat tegyük simává gipsztartalmú glettelő anyaggal. Az erősen nedvszívó felületeket alapozzuk oldószermentes alapozóval.



**2a.** Fali ragasztásos eljárással átítatódási idő nélkül, vagy



**2b.** tapétázógéppel, átítatódási idő nélkül vigyük fel.



**3.** A csíkokat illesztéssel függőlegesen ragasszuk fel. Tapétázókefével vagy gumihengerrel hólyag- és ráncmentesen nyomjuk a falra.



**4.** A tapétacsíkot nyomjuk rá a falra szivacs-gumihengerrel.



**5.** A mennyezetnél, szegélyléceknél, ablakoknál, stb. vágókéssel és spatulával távolítsuk el a túlnyúló részeket.



**6.** A sarkoknál és az éléknél a tapétacsíkot válasszuk le és a következő csíkot illesztve vigyük fel.



**7.** Száradás után a felületet lazúrréteg vagy fedőréteg felvitelével kreatívan alakíthatjuk ki.



## Termék jellemzői

### ERFURT-Vliesfaser Trend

#### Gyártó

ERFURT & SOHN KG • Hugo-Erfurt-Straße 1  
42399 Wuppertal • GERMANY • www.erfurt.com

#### Nyersanyagok/gyártás

Az ERFURT-Vliesfaser Trend tapéták olyan strukturált falburkolatok, amelyek polimer kötőanyagokkal kombinálva speciális cellulóz- és textilstrokból készülnek.

#### Termék adatai

- Tekerics méretei: 20,00 m hosszú x 0,75 m széles
- Karton tartalma: 6 tekerics

#### Termék tulajdonságai

- A DIN 52615 szabvány szerinti páraáteresztő-képessége megfelel egy 0,02 m vastagságú páradiffúziós egyenértékű légrétegnek
- A DIN EN 13501-1 szerinti „B-s1,d0” tűzvédelmi besorolás a DIN 4102-1 szerinti „B1” (nehezen éghető) osztálynak felel meg
- Jól lefedi az alapfelület színkülönbségeit, így sok esetben egyszeri átfestés is elég
- PVC-t, egészségre ártalmas lágyító- és oldószereket nem tartalmaz
- Üvegszálmentes
- Nehézfém-vegyületek és formaldehid hozzáadása nélkül készül
- Mérettartó és áthidalja a repedéseket
- Vízzel benedvesítve könnyen eltávolítható
- Kereskedelemben forgalmazott festékekkel többször is átfesthető

## Alkalmazás/tapétázás

Az ERFURT-Vliesfaser Trend beltérben minden tapétázható alapfelületre alkalmas. Az alapfelület legyen száraz, tiszta, szilárd, enyhén nedvszívó és sima. A régi tapétákat és a lepergő festékeket távolítsuk el. Az egyenetlen alapfelületeket tegyük simává gipsztartalmú glettelő anyaggal. Az erősen nedvszívó felületeket alapozzuk oldószertmentes alapozóval.

### Tapétázás fali ragasztósos eljárással

A ragasztáshoz használjunk vliesragasztót (például Metylan Secura ragasztót 1:10 = 5 l vízben 0,5 kg arányban) vagy hasonló terméket. A ragasztót egyenletesen vigyük fel az alapfelületre és a méretre vágott tapétacsíkokat szárazon helyezzük a ragasztóágyba. A ragasztó gyártójának használati utasításait is tartsuk be.

### Ragasztás tapétázógéppel

Az ERFURT-Vliesfaser Trend tapétáit tapétázógéppel ragasztózzuk be, hajtsuk össze és átitatódási idő nélkül ragaszthatjuk fel. A ragasztáshoz használjunk vliesragasztót (például Metylan Secura ragasztót 1:10 = 5 l vízben 0,5 kg arányban) vagy hasonló terméket. A ragasztó gyártójának a használati utasításait is tartsuk be.

### Ragasztás

Az ERFURT-Vliesfaser Trend tapétát függőlegesen és illesztéssel ragasszuk fel. A tapétacsíkokat gumihengerrel vagy tapétázó spatulával hólyagmentesen nyomjuk a falra. A mennyezetnél, szegélyléceknél, ablakoknál, stb. a túlnyúló részeket nyomjuk be műanyag spatulával a sarkokba és vágókéssel vágjuk le. A falburkolatot ne ragasszuk fel átfedéssel. A felületről a ragasztófoltokat azonnal távolítsuk el.

### Festés

Száradás után az ERFURT-Vliesfaser Trend tapétáit át kell festeni vagy be kell vonni. Ehhez használhatunk lakk-, lazúr- vagy jó minőségű disperziós festékeket. Fényes felületek kialakításához második lakkréteg felvitele szükséges.

## Összetevők/vizsgálati eredmények

A páraáteresztő-képesség meghatározása a DIN 52615 szabvány 1. fejezete alapján az aschaffenburgi ISEGA Kutató- és Bevizsgáló-Kft. 1743/32 számú vizsgálati jelentésével történt.