




Les avantages du produit



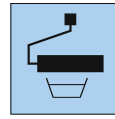
Exempt de PVC




Difficilement inflammable



Pour murs et plafonds



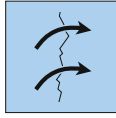
Faible consommation de peinture



Perméable à la vapeur d'eau



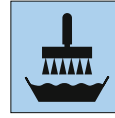
Résistant aux chocs



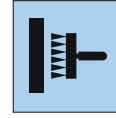
Pontage des fissures



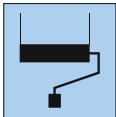
Pas de détrempe



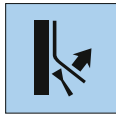
Colle à intissé



Technique d'encollage mural



Facile à peindre



Facilement décollable

Pose



1. Enlever les anciens papiers peints et les anciennes peintures. Lisser les supports rugueux à l'aide d'un enduit. Appliquer d'une impression sur les supports fortement absorbants.



2a. Pose par la technique d'encollage mural sans détrempe ou



2b. Encollage à l'aide d'une encolleuse sans détrempe.



3. Coller les lés d'aplomb, bord à bord à joints vifs. Éliminer les bulles d'air et les plis à l'aide d'une brosse à tapisser ou d'un rouleau en caoutchouc.



4. Éliminer les bulles d'air à l'aide du rouleau maroufleur en caoutchouc.



5. Enlever les excédents des plafonds, plinthes, fenêtres, etc. avec un cutter et une spatule de tapisier.



6. Dans les coins et sur les arêtes, découper le lé et tapisser le lé suivant bord à bord à joints vifs.



7. Après le séchage, la surface peut être décorée à l'aide d'une lasure murale ou d'une peinture couvrante.



Description du produit

ERFURT-Vliesfaser Trend

Fabricant

ERFURT & SOHN KG • Hugo-Erfurt-Straße 1
42399 Wuppertal • GERMANY • www.erfurt.com

Matières premières / fabrication

Les papiers ERFURT-Vliesfaser Trend sont des revêtements muraux structurés fabriqués à partir de fibres de cellulose et de fibres textiles spéciales en combinaison avec des liants polymères.

Données du produit

- Dimensions des rouleaux : 20,00 m de longueur x 0,75 m de largeur
- Contenu du carton : 6 rouleaux

Propriétés du produit

- La perméabilité à la vapeur d'eau selon DIN 52615 correspond à une épaisseur de la couche d'air en équivalence de diffusion de 0,02 m
- Classe de réaction au feu « B-s1,d0 » selon DIN EN 13501-1 correspondant à « B1 » (difficilement inflammable) selon DIN 4102-1
- Recouvre bien les contrastes de coloris du support, une seule couche de peinture suffit la plupart du temps
- Exempt de PVC, de plastifiants et de solvants dangereux pour la santé
- Ne contient pas de fibre de verre
- Sans adjonction de composés de métaux lourds ni de formaldéhyde
- Stabilité dimensionnelle et pontage des fissures
- Facilement décollable après humidification à l'eau
- Peut être repeint plusieurs fois avec des peintures en phase aqueuse

Application / pose

ERFURT-Vliesfaser Trend peut être appliqué sur tous les supports en intérieur supportant des papiers peints. Le support doit être sec, propre, solide, faiblement absorbant et lisse. Enlever les anciens papiers peints et les couches de peinture non adhérentes. Lisser les supports rugueux à l'aide d'un enduit. Appliquer une impression sur les supports fortement absorbants.

Pose par la technique d'encollage mural

Pour l'encollage, utiliser de la colle à intissé (p.ex. Metylan Expert TdV granulés 1:12 = 1 kg pour 12 l d'eau) ou un produit similaire. La colle est appliquée uniformément sur le support et les bandes découpées sont posées à sec dans le lit de colle. Veuillez également vous conformer aux instructions de pose du fabricant de la colle.

Pose à l'aide de l'encolleuse

Les revêtements ERFURT-Vliesfaser Trend sont encollés à l'aide de l'encolleuse, puis repliés et collés sans détrempe préalable. Pour l'encollage, utiliser de la colle à intissé (p.ex. Metylan Expert TdV granulés 1:14 = 1 kg pour 14 l d'eau) ou un produit similaire. Veuillez également vous conformer aux instructions de pose du fabricant de la colle.

Encollage

Coller ERFURT-Vliesfaser Trend d'aplomb bord à bord à joints vifs. Éliminer les bulles d'air des lés à l'aide d'un rouleau en caoutchouc ou d'une spatule de tapissier. Presser les excédents sur les plafonds, les plinthes, les fenêtres, etc. dans les coins à l'aide d'une spatule en plastique et les découper avec un cutter. Poser le revêtement mural sans chevauchement. Enlever immédiatement les taches de colle de la surface.

Couche de peinture

Après le séchage, les papiers ERFURT-Vliesfaser Trend doivent être peints ou recouverts. À cet effet, on utilisera des peintures laquées, des lasures ou des peintures en phase aqueuse de grande qualité. Pour obtenir des surfaces brillantes, il est nécessaire de passer une seconde couche.

Composants / résultats d'essais

La perméabilité à la vapeur d'eau a été déterminée par l'ISEGA Forschungs- und Untersuchungs-Gesellschaft mbH, Aschaffenburg, selon DIN 52615 partie 1, rapport de contrôle n° 1743/32.