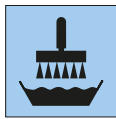





Termék előnyei



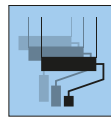
PVC-mentes



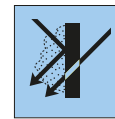
Vliesragasztó



Falra és mennyezetre is



Többször átfesthető



Diffúzióra nyitott



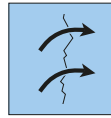
Ütésálló



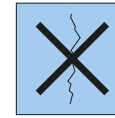
Nincs átitatódási idő



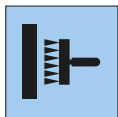
Semlegesíti az egyenetlenségeket és a hajszálrepedéseket



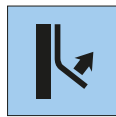
Áthidalja a repedéseket



Szakadásálló



Fali ragasztásos eljárás



Könnyen eltávolítható

Tapétázás



1. A régi tapétákat és festékeket távolítsuk el. Az egyenetlen alapokat tegyük simává gipsztartalmú glettelő anyaggal. Az erősen nedvszívó alapfelületeket alapozzuk oldószermentes alapozóval.



2a. Tapétázógéppel, átitatódási idő nélkül vagy.



2b. fali ragasztásos eljárással átitatódási idő nélkül vigyük fel.



3. A tapétát illetve ragasszuk fel.



4. A tapétacsíkot nyomjuk rá a falra szivacsgumi-hengerrel.



5. A mennyezetről, szegélyléceknél, ablakoknál, stb. vágókéssel és spatulával távolítsuk el a túlnyúló részeket.



6. A sarkoknál és az éleknél a tapétacsíkot válasszuk le és a következő csíkot illetve vigyük fel.



7. Száradás után a EN 13300 szabványnak megfelelő jó minőségű diszperziós festékkel fessük át.



8. Későbbi felújításnál a tapéta könnyen eltávolítható.



Termék jellemzői

ERFURT-Vlies-Rauhfaser

2203, 2205, 2207

Gyártó

Erfurt & Sohn KG • Hugo-Erfurt-Straße 1
D-42399 Wuppertal • www.erfurt.com

Nyersanyagok/gyártás

Az ERFURT-Vlies-Rauhfaser falburkolat több papírrétegből áll, amelyekbe szilárdan szövetszálakat és struktúráképző farostokat dolgoztak be.

Az ERFURT-Vlies-Rauhfaser falburkolat válogatott újrafeldolgozott papírból, cellulózból, szövetszálakból és polimer kötőanyagokból készül. Különleges eljárással papírgépen gyártják.

Termék adatai

ERFURT-Vlies-Rauhfaser 2203, 2205, 2207

- Tekerics méretei: 25,00 m hosszú x 1,06 m széles, ill. 25,00 m hosszú x 0,75 m széles
- Karton tartalma: 2 tekerics

ERFURT-Vlies-Rauhfaser 2205

- Tekerics méretei: 25,00 m hosszú x 0,53 m széles
- Karton tartalma: 6 tekerics

Termék tulajdonságai

- A DIN 52615 szabvány szerinti páraáteresztő-képessége megfelel egy 0,02 m vastagságú páradiffúziós egyenértékű légrétegnek.
- A EN 13501-1 szerinti „B-s1,d0” tűzvédelmi besorolás a DIN 4102-1 szerinti „B1” (nehezen éghető) osztálynak felel meg.
- PVC-t, egészségre ártalmas lágyító- és oldószereket nem tartalmaz
- Üvegszálmentes
- Nehézfém-vegyületek és formaldehid hozzáadása nélkül készül
- A rosterősítésnek és a speciális impregnálásnak köszönhetően mérettartó
- Rendkívül strapabíró, áthidalja a falrepedéseket és megőrzi struktúráját
- Megfelel a EN 234 (utólagos kezelést igénylő falburkoló anyagok előírásai) szabványnak.
- Vízzel benedvesítve könnyen eltávolítható.
- Kereskedelemben forgalmazott festékekkel többször is átfesthető
- Allergiások számára is alkalmas

Alkalmazás/feldolgozás

Alapfelület

Az ERFURT-Vlies-Rauhfaser beltérben minden tapétázható alapfelületre alkalmas. Az alapfelület legyen száraz, hordképes, egyenletes, nedvszívó, tiszta, sima és a kiválasztott falburkolathoz megfelelően sík. A régi tapétákat és a lepergő festékeket távolítsuk el. Az egyenetlen alapokat tegyük simává gipsztartalmú glettelő anyaggal. A sima gipszvakolatokat kezeljük elő hígított ragasztóval. Az erősen nedvszívó felületeket alapozzuk oldószertmentes alapozóval vagy ragasztóval. Vegyük figyelembe a 7. sz. és a 16. sz. BFS-adatlapot.

Tapétázás fali ragasztásos eljárással

A ragasztáshoz használjunk vliesragasztót (pl. Metylan NP újvakolat ragasztót 1:11 = 1 kg 11 l vízben arányban) vagy hasonló terméket. A ragasztót bőven és egyenletesen a csíkok szélességében vigyük fel az alapfelületre és a méretre vágott csíkokat szárazon fektessük a ragasztóágyba. A ragasztó gyártójának használati utasításait is tartsuk be.

Ragasztás tapétázógéppel

A ragasztáshoz használjunk Metylan TG Power Granulat 1:25 = 200 g 5 l vízben arányban vagy Metylan NP újvakolat ragasztót vagy hasonló terméket. A ragasztó gyártójának használati utasításait is tartsuk be.

Ragasztás

Az ERFURT-Vlies-Rauhfaser tapétát függőlegesen és illesztéssel ragasszuk fel. A csíkokat gumihengerrel vagy tapétázó kefével hólyagmentesen nyomjuk rá a falra. A mennyezetnél, szegélyléceknél, ablakoknál, stb. a túlnyúló részeket nyomjuk be műanyag spatulával a sarkokba és késsel vágjuk le. A falburkolatot ne ragasszuk fel átfedéssel.

Az ERFURT-Vlies-Rauhfaser tapétát hasonló fűrészporos struktúrájú falburkolatokkal felragaszthatjuk ugyanabban a helyiségben, de nem ugyanarra a felületre. Kedvező hőmérséklet és páratartalom mellett ellenőrzés után még ugyanazon a napon átfesthetjük.

Festés

Száradás után az ERFURT-Vlies-Rauhfaser tapétát a EN 13300 szerint legalább 3-as vízlepergető osztályú diszperziós festékekkel fessük át.

Összetevők/vizsgálati eredmények

Az ERFURT-Vlies-Rauhfaser rendszeres ellenőrzésen esik át az élelmiszerekre és használati tárgyakra vonatkozó német törvény 30. és 31. paragrafusának megfelelően.

Az ártalmatlansági nyilatkozat (melyet az aschaffenburgi ISEGA- Kutató- és Bevizsgáló-Kft. adott ki) tanúsítja, hogy az ERFURT-Vlies-Rauhfaser megfelel az élelmiszerekre és használati tárgyakra vonatkozó törvény rendelkezéseinek, továbbá a német Szövetségi Kockázatértékelő Hivatal (BfR) 36. ajánlásának.

A német TÜV Nord intézet „Allergiások számára is alkalmas” pecsétjével igazolja, hogy az ERFURT-Vlies-Rauhfaser allergének és káros anyagok szempontjából ellenőrzött alapanyagból készül. Ezért különösen érzékeny és allergiára hajlamos személyek számára is alkalmas.

Az átfestett ERFURT-Vlies-Rauhfaser tapétákat a háztartási hulladékkal együtt dobjuk ki.

A tapéta káros anyagokban szegény, mivel gyártásánál csak olyan anyagok kerülnek felhasználásra, amelyeket a német Szövetségi Kockázatértékelő Intézet (BfR) 36. ajánlása élelmiszerek papír- és kartonsomagolásához javasol.

A páraáteresztő-képességet a DIN 52615 szabvány alapján az aschaffenburgi ISEGA Kutató- és Bevizsgáló-Kft. állapította meg.