



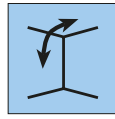
A termék előnyei



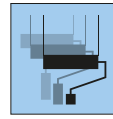
PVC-mentes



Nehezen éghető



Falra és mennyezetre is



Többször átfesthető



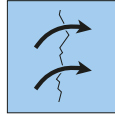
Diffúzióra nyitott



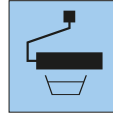
Falra legalább 1 perc; mennyezetre legalább 3 perc



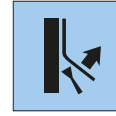
Ragasztóval bevont, vízzel aktiválható



Áthidalja a repedéseket



Kevés festéket igényel



Könnyen eltávolítható

Tapétázás



1. A régi tapétákat és festékeket távolítsuk el. Az egyenetlen alapokat tegyük simává gipsztartalmú glettelő anyaggal. Az erősen nedvszívó felületeket alapozzuk oldószermentes alapozóval.



2. A ragasztóbevonat úgy aktiválható, hogy a tapétát áthúzzuk vízfürdőn.



3. A csíkokat függőlegesen illesztéssel vagy duplailllesztéssel vágással tapétázzuk.



4. Tapétázókefével vagy gumihengerrel hólyag- és ráncmentesen nyomjuk a falra.



5. A mennyezetnél, szegélyléceknél, ablakoknál, stb. vágókéssel és spatulával távolítsuk el a túlnyúló részeket.



6. A sarkokban és az éleknél ne tapétázzunk átfedéssel, hanem a vágást pontosan az élen végezzük és a következő csíkot illesztve ragasszuk fel.



7. Száradás után a DIN EN 13300 szabványnak megfelelő jó minőségű diszperziós festékkel vagy akril lakkal fessük át.



8. Későbbi felújításnál a tapéta könnyen eltávolítható.



Termék jellemzői

ERFURT-Variovlies AQUA 180

Gyártó

ERFURT & SOHN KG • Hugo-Erfurt-Straße 1
D-42399 Wuppertal • GERMANY • www.erfurt.com

Nyersanyagok/gyártás

Az ERFURT-Variovlies AQUA 180 egy sima, előre pigmentált falburkolat, amely speciális cellulóz- és szövetszálakból készül és a hátoldalán homogén ragasztóbevonattal ellátott.

Termék adatai

- Rendelési szám: 1002901
- Tekercs méretei: 25,00 m hosszú x 1,00 m széles
- Karton tartalma: 4 tekercs
- Négyzetmétersúly: kb. 180 g/m²

Termék tulajdonságai

- Előre pigmentált
- A pigmentálásnak köszönhetően nagyon jól lefedi az alapfelületet, így a legtöbb esetben egyszeri átfestés is elegendő
- Jól lefedi az alapfelület szíkontrasztjait
- Nagyon sima felületű tapéta
- A DIN 52615 szabvány szerinti páraáteresztő-képessége megfelel egy 0,02 m vastagságú páradiffúziós egyenértékű légrétegnek.
- A DIN EN 13501-1 szerinti „B-s1,d0” tűzvédelmi besorolás a DIN 4102-1 (nehezen éghető)
- PVC-t, egészségre ártalmas lágyító- és oldószereket nem tartalmaz
- Üvegszálmentes
- Nehézfém-vegyületek és formaldehid hozzáadása nélkül készül
- Mérettartó és áthidalja a repedéseket
- A felület megfelelő festékanyagokkal bevonva rendkívül strapabíró
- Tapéta leoldóval és vízzel benedvesítve könnyen eltávolítható (a bevonat adott anyagától függően)
- Kereskedelemben forgalmazott festékekkel többször is átfesthető

Alkalmazás/feldolgozás

Alapfelület

Az alapfelület legyen száraz, hordképes, egyenletes, nedvszívó, tiszta, sima és a kiválasztott falburkolathoz megfelelően sík. A régi tapétákat és a lepergő festékeket távolítsuk el. Az egyenetlen alapokat tegyük simává gipsztartalmú glettelő anyaggal. Az erősen nedvszívó, enyhén krétásodó vagy homokos alapfelületeket kezeljük vízzel hígítható tapétaalapozóval.

Vegyük figyelembe a 7. sz. és a 16. sz. BFS.adatlapot.

Az ERFURT-Variovlies AQUA 180 alkalmas az A osztályú repedések áthidalására.

Ragasztóbevonat

Az ERFURT-Variovlies AQUA 180 a hátoldalán homogén ragasztóbevonattal ellátott.

A ragasztóbevonatot vízfürdővel aktiváljuk úgy, hogy az anyagot keresztülhúzzuk egy hideg vízzel töltött tálban. A termékhez bármilyen kereskedelemben forgalmazott kád, teknő vagy tál megfelel. A legjobb eredményt beépített vízlehúzóval felszerelt tállal érhetjük el, amely közvetlenül eltávolítja a felesleges vízmennyiséget és így megakadályozza a túlzott átnedvesedést.

Átítatódási idő

Az ERFURT-Variovlies AQUA 180 gyakorlatilag azonnal tapétázható. A falra történő felvitelkor (a ragasztó aktiválásához) egy perces átítatódási idő javasolt, a mennyezetre történő tapétázásnál három perc.

Ragasztás

Az ERFURT-Variovlies AQUA 180 tapétát függőlegesen ragasszuk fel.

Nagy felületeknél különösen sok időt takaríthatunk meg és szebb eredményt kapunk, ha illesztéssel ragasztjuk. Részfelületeknél, pl. az ajtók/ablakok térségében, duplailestéses vágásra van szükség.

Lágy alapfelületen a duplailestéses vágást csúszólábassal végezzük el.

Ügyeljünk arra, hogy a csíkokat mindig ugyanabba az irányba ragasszuk fel.

A csíkokat tapétázó hengerrel (gumihengerrel) vagy tapétázó spatulával hólyagmentesen nyomjuk a falra. A mennyezetnél, szegélyléceknél, ablakoknál, stb. a túlnyúló részeket nyomjuk be műanyag spatulával a sarkokba és vágókéssel vágjuk le.

A falburkolatot ne ragasszuk fel átfedéssel.

Száradás

Száradáskor ügyeljünk arra, hogy a helyiség jól szellőzzön. A huzatot azonban kerüljük el!

Festés

Az igénybevétel fokának megfelelően egy vagy két rétegben fessük át EN 13300 szerinti mosás- vagy dörzsálló, legalább 3-as vízlepergető osztályú diszperziós festékekkel.