



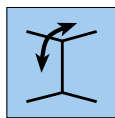
## Prednosti výrobku



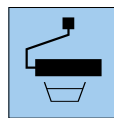
Bez PVC



Ťažko  
zápalný



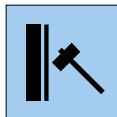
Na stenu a  
strop



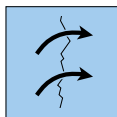
Nízka  
spotreba  
farby



Vzdušný



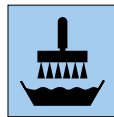
Odolný proti  
nárazom



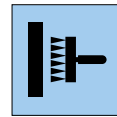
S funkciou  
preklenutia  
prasklín



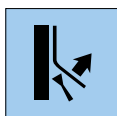
Bez doby  
zmäkčovania



Lepidlo na  
vliesové  
tapety



Technika  
lepenia na  
stenu



Lahko  
odstrániteľný

## Spracovanie



**1.** Odstráňte staré tapety a nátery. Drsné podklady vyrovnajte na hladko stierkou na báze sadry. Veľmi savé podklady natrite bezrozpušťačovým základovým náterom.



**2a.** Spracovať technikou lepenia na stenu bez doby zmäkčovania alebo



**2b.** v prístroji na nanášanie lepidla bez doby zmäkčovania alebo na lepenie používajte lepidlo na tapety.



**3.** Tapetu lepte na doraz.



**4.** Pritlačenie pásu tapety valčekom z penovej gummy.



**5.** Presahy na stropoch, podlahových lištách, oknách a pod. odrežte odlamovacím výsuvným nožom a tapetárskou špachtľou.



**6.** V kútoch a na hranách oddelte pás tapety a nasledujúci pás tapetujte na doraz.



**7.** Po vysušení pretrite vysokoakostnou disperznou farbou podľa DIN EN 13300 alebo naneste vrstvu omietky, tapety a pod.



## Popis výrobku

### ERFURT-Variovlies Flat

### Výrobca

ERFURT & SOHN KG • Hugo-Erfurt-Straße 1  
42399 Wuppertal • GERMANY • www.erfurt.com

### Suroviny/výroba

Tapety ERFURT-Variovlies Flat je hladký obklad stien, ktorý je vyrobený zo špeciálnych celulóзовých a textilných vlákien, kombinovaných s polymérovými pojivami.

### Údaje o výrobku

- Rozmery rolky: 20,00 m dĺžka x 0,75 m šírka
- Obsah balenia v kartóne: 6 roliek

### Vlastnosti výrobku

- Priepustnosť vodných pár podľa DIN EN ISO 12572 zodpovedá difúzne ekvivalentnej hrúbke vzduchovej vrstvy 0,02 m
- Trieda protipožiarnej ochrany „B-s1,d0“ podľa DIN EN 13501-1 zodpovedá „B1“ (ťažko zápalný) podľa DIN 4102-1
- Dobre prekryje farebné kontrasty podkladu, preto v mnohých prípadoch postačuje len jeden náter
- Neobsahuje PVC, zdravie ohrozujúce zmäkčovadlá a rozpúšťadlá
- Neobsahuje sklenené vlákna
- Bez pridania zlúčenín ťažkých kovov a formaldehydu
- Rozmerovo stále a s funkciou preklenutia prasklín
- Po navlhčení vodou je ľahko odstrániteľný
- Viackrát pretierateľný disperznými farbami bežne dostupnými v obchodnej sieti

## Použitie/spracovanie

ERFURT-Variovlies Flat môžete použiť v interiéri na všetky podklady vhodné na tapetovanie. Podklad musí byť suchý, čistý, pevný, mierne savý a hladký. Odstráňte staré tapety a nesúdržné nátery. Drsné podklady vyrovnajte na hladko stierkou na báze sadry. Veľmi savé podklady natrite bezrozpušťadlovým základovým náterom.

### Spracovanie technikou lepenia na stenu

Na lepenie používajte lepidlo na vliesové tapety (napr. Metylan Secura v pomere 1:10 = 500 g v 5 l vody) alebo podobné lepidlo. Lepidlo nanášajte rovnomerne na podklad a narezané pásy vložte suché do lepidlového lôžka. Dodržujte, tiež pokyny pre spracovanie výrobcu lepidla.

### Spracovanie s prístrojom na nanášanie lepidla

Tapety ERFURT-Variovlies Flat sa natierajú lepidlom s prístrojom na nanášanie lepidla, poskladajú sa a bez doby zmäkčovania ich môžete lepiť. Na lepenie používajte lepidlo na vliesové tapety (napr. Metylan Secura v pomere 1:10 = 500 g v 5 l vody) alebo podobné lepidlo. Dodržujte, tiež pokyny pre spracovanie výrobcu lepidla.

### Lepenie

Tapety ERFURT-Variovlies Flat nalepte zvislo a na doraz. Gumovým valčekom alebo tapetárskou špachtľou vytlačte z pod pásov tapety vzduchové bubliny. Presahy na stropoch, podlahových lištách, oknách a pod. zatlačte plastovou špachtľou do rohu a rezákom odrežte. Obklad na stenu nelepte s presahom. Flaky po lepení na povrchu okamžite odstráňte.

### Spracovanie na štruktúrovaných podkladoch

Tapetu ERFURT-Variovlies Flat môžete použiť tiež pre rýchlu renováciu štruktúrovaných podkladov, napr. sklenené vlákna alebo podobné, ktoré majú byť pripravené v jednej pracovnej operácii zase pre tapetovanie, omietky alebo nátery. K tomuto účelu sa použije plnené disperzné lepidlo, napr. lepidlo Metylan Ovalit P Styropor alebo porovnateľné. Lepidlo na podklad nanášajte rovnomerne zubovou špachtľou. Narezané pásy vložte do lepidla a tapetárskou špachtľou pritlačte tak, aby sa lepidlo rozdelilo rovnomerne a aby sa vytvoril rovný podklad. Presahy na stropoch, podlahových lištách, oknách a pod. zatlačte tapetárskou špachtľou do rohu a nožom odrežte. Tapety ERFURT-Variovlies Flat nelepte s presahom. Pri spracovaní s plneným disperzným lepidlom nie je možné odstrániť po navlhčení vodou.

### Náter

Po vysušení musia byť tapety ERFURT-Variovlies Flat natreté príp. ošetrené inou vrstvou. Pre tento účel sú vhodné laková farba, vysokoakostný disperzný náter alebo aj omietka. Pre dosiahnutie lesklých plôch je potrebný dvojvrstvový lakový náter.

## Účinné látky/výsledky skúšok

Priepustnosť vodných pár bola určená ISEGA-Forschungs- und Untersuchungs-Gesellschaft mbH - Výskumným a skúšobným ústavom s.r.o., Aschaffenburg podľa DIN EN ISO 12572, v skúšobnej správe č. 1743/50.