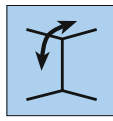
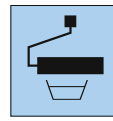


Toote eelised



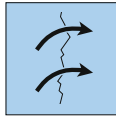
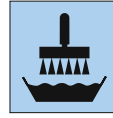
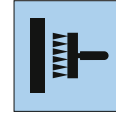
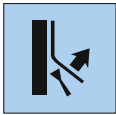
PVC-vaba

Raskesti
süttivSeinale
ja lakkeVäike
värvikulu

Hingav



Löögikindel

Pragusid
kattevEi vaja
imbumisaegaFliseliinta-
peedi liimLiim kanda
seinaleHõlpsasti
eemaldatav

Paigaldus



1. Eemaldage vana tapeet ja värvikihid. Siluge ebatasased aluspinnad kipsi sisaldava pahtlimassiga. Kruntige tugevalt imavad aluspinnad lahustivabade kruntidega.



2a. Tapeetige, kandes liimi seinale ja ilma tapeeti eelnevalt immutamata või



2b. liimimisseadme abil ilma tapeeti eelnevalt immutamata. Kasutage liimimiseks fliseliintapeedi liimi.



3. Liimige tapeet serv vastu serva.



4. Suruge tapeedipaani vahtkummist rulliga aluspinnale.



5. Eemaldage üleliigne tapeet laeservas, põrandaliistude kohal, akende juures jne lõikenoa ja pahtlilabidaga.



6. Lõigake nurkades ja servadel üleliigne tapeet ära ja asetage järgmine tapeedipaani vastu eelmise paani serva.



7. Pärast kuivamist värvige tapeet standardile DIN EN 13300 vastava kõrge kvaliteediga dispersioonvärviga või katke nt krohvi, tapeedi vms materjaliga.

Tootekirjeldus

ERFURT-Variovlies Flat

Tootja

ERFURT & SOHN KG • Hugo-Erfurt-Straße 1
42399 Wuppertal • GERMANY • www.erfurt.com

Toorained/valmistamine

ERFURT-Variovlies Flat on siledapinnaline seinakattematerjal, mida valmistatakse spetsiaalsetest polümeerse sideainega kombineeritud tselluloosi- ja tekstiilkiududest.

Toote andmed

- Rulli mõõtmed: pikkus 20,00 m x laius 0,75 m
- Pakend sisaldab: 6 rulli

Toote omadused

- Veeauru läbilaskvus standardi DIN EN ISO 12572 järgi vastab difusioon-ekvivalentsele õhukihile paksusega 0,02 m
- Standardi DIN EN 13501-1 tulepüsivusklass „B-s1,d0“ vastab standardi DIN 4102-1 tulepüsivusklassile „B1“ (raskesti süttiv)
- Katab hästi aluspinna värvikontraste, seetõttu piisab sageli ühest värvikihist
- Ei sisalda PVC-d, tervistkahjustavaid pehmenteid ja lahusteid
- Ei sisalda klaaskiudu
- Ei sisalda raskemetallide ühendeid ja formaldehüüdi
- Püsivate mõõtmetega, samuti pragusid kattev
- Veega niisutamise järel hõlpsasti eemaldatav
- Kaubanduses saadaolevate dispersioonvärvidega mitmekordselt ülevärvitav

Kasutamine/paigaldus

ERFURT-Variovlies Flat tapeeti võib sisetingimustes kasutada kõikidel tapetseeritavatel aluspindadel. Aluspind peab olema kuiv, puhas, tugev, nõrgalt imav ja sile. Eemaldage vana tapeet ja mittentakuvad värvikihid. Siluge ebatasased aluspinnad kipsi sisaldava pahtlimassiga. Kruntige tugevalt imavad aluspinnad lahustivabade kruntidega.

Tapeetimine tehnikaga, mille puhul kantakse tapeediliimi seinale

Liimimiseks kasutatakse fliseliintapeedi liimi (nt Metylan Secura vahekorras 1 : 10, s.t 500 g liimi lahustatakse 5 l vees) või muud samaväärset tapeediliimi. Liim kantakse ühtlase kihina aluspinnale ja välja lõigatud tapeedipaaniid asetatakse kuivalt liimile. Järgige tapeediliimi tootja juhiseid.

Tapeetimine liimimisseadme abil

ERFURT-Variovlies Flat tapeet kaetakse tapeediliimiga, paani otsad pööratakse tagasi ja liimitakse ilma liimi imbumise ooteajata seinale. Liimimiseks kasutatakse fliseliintapeedi liimi (nt Metylan Secura vahekorras 1 : 10, s.t 500 g liimi lahustatakse 5 l vees) või muud samaväärset tapeediliimi. Järgige tapeediliimi tootja juhiseid.

Liimimine

Liimige ERFURT-Variovlies Flat tapeet seinale loodis ja serv serva vastu. Suruge õhumullid kummirulli või tapeedilabidaga tapeedipaaniidist välja. Suruge laeservas, põrandaliistude kohal, akende juures ja mujal olev üleliigne tapeet plastmassist labidakesega nurka ja lõigake lõikenoaga ära. Ärge liimige seinakattematerjali ülekattega. Eemaldage liimiplekid pealispinnalt koheselt.

Struktuursete aluspindade katmine

ERFURT-Variovlies Flat tapeedi abil saab kiiresti remontida ka struktuurset aluspinda, nt klaaskiudkangast, mis tuleb ühe töökäiguga taas tapetseerimiseks, krohvimiseks või värvimiseks ette valmistada. Selleks kasutatakse tugevat dispersioonliimi, nt Metylan Ovalit P Styropor või muud samaväärset liimi. Liim kantakse hammaslabidaga ühtlase kihina aluspinnale. Asetage välja lõigatud tapeedipaaniid liimile ja suruge tapeedilabidaga seinale nii, et liim jaotub ühtlaselt ja tekib ühetasane aluspind. Suruge laeservas, põrandaliistude kohal, akende juures ja mujal olev üleliigne tapeet tapeedilabidaga nurka ja lõigake noaga ära. Ärge liimige ERFURT-Variovlies Flat tapeeti ülekattega. Tugeva dispersioonliimi kasutamise korral ei ole tapeedi niisutamise teel lahivõtmise võimalus tagatud.

Värvimine

Peale kuivamist tuleb ERFURT-Variovlies Flat tapeet üle värvida või katta muu materjaliga. Selleks sobivad lakkvärvid, kõrge kvaliteediga dispersioonvärv või ka krohv. Läkiva pinna saamiseks kandke pinnale kaks kihti lakkvärvi.

Koostisained/katsetulemused

Veeauru läbilaskvus määrati kindlaks uurimisasutuse ISEGA-Forschungs- und Untersuchungs-Gesellschaft mbH (Aschaffenburg) poolt vastavalt standardile DIN EN ISO 12572 ja katsearuandele nr 1743/50.